

ACCESS MAP

アクセスMAP

地下鉄 中津駅から

中津駅3番出口の近くで降りるには
 ◎南(なんば方面)から来る場合→一番後ろの車両
 ◎北(千里方面)から来る場合→一番先頭の車両



1 中津駅3番出口を出て、階段を上ります。



2 出口を出て、左側に曲がり直進します。



3 しばらく進むと左手にカフェとファミリーマートがあります。



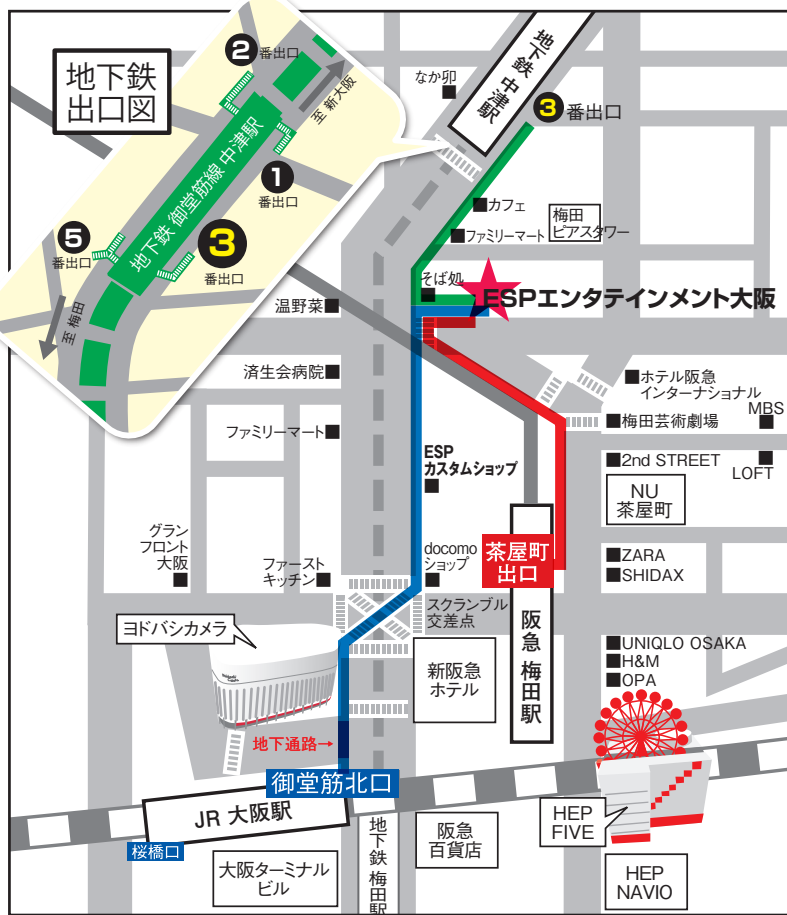
4 そのまま直進し、角にあるそば処で左折します。



5 到着です。



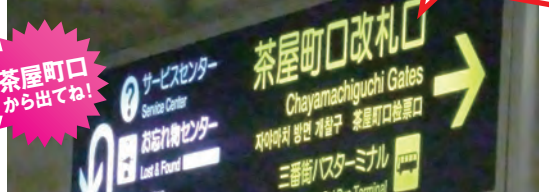
ココ!



阪急 梅田駅から

茶屋町口改札の近くで降りるには後方の車両が便利!

茶屋町口から出てね!



1 茶屋町口の改札を出たらエスカレーターを降ります。



2 三番街の入り口が見えたら右折します。



3 少し進むと道路があります。道路を渡らず左折。



4 そのまままっすぐ進みます。



5 すると、校舎が見えてきます。

JR 大阪駅から

御堂筋口改札の近くで降りるには
 ◎西(神戸方面)から来る場合→一番先頭の車両
 ◎東(京都方面)から来る場合→一番後ろの車両



1 大阪駅の御堂筋改札をでて、左折します。



2 御堂筋北口を目指します。



3 御堂筋北口を出たら右斜め方向に進みます。




4 地下に降りる階段があるので降ります。降りたら左折。



5 大きな液晶ビジョンが見えるエスカレーターを上って右折すると大通りに出ます。出たら左折して進みます。



6 スクランプル交差点を右斜めに渡ります。渡り終えたらすぐ左折。



7 ESPカスタムショップを右手に通ります。渡り終えたらすぐ左折。



8 しばらく直進すると高架下の交差点に出ます。横断歩道を渡って右折します。



9 到着です。

ココ